

“职工之家” APP 互助金申领操作流程图

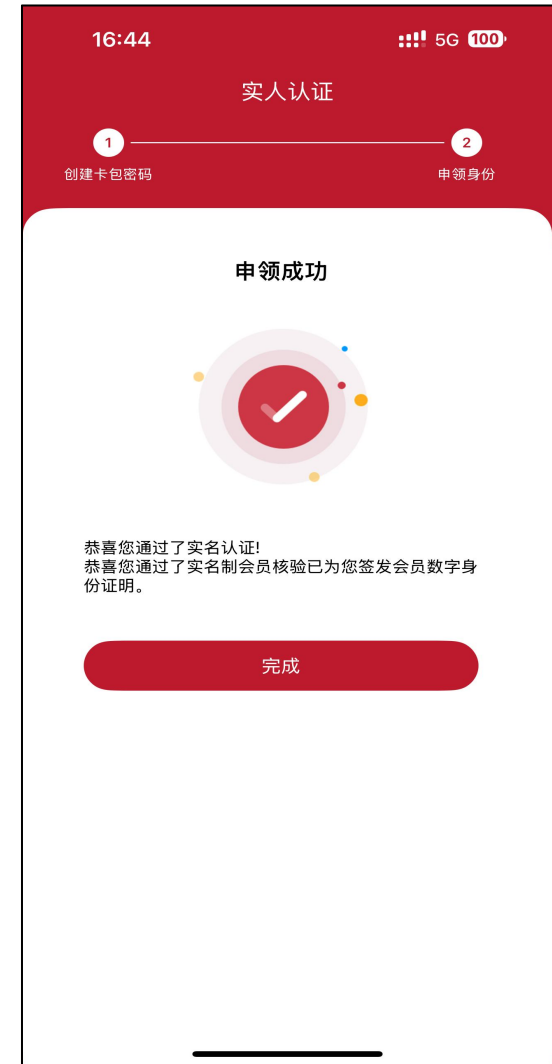
1. 下载“职工之家” APP 并打开



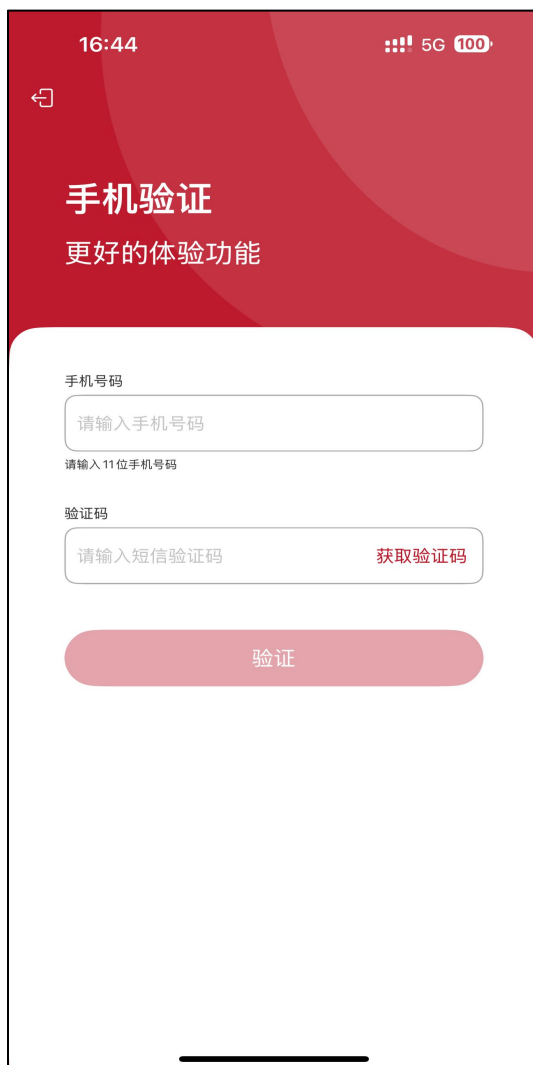
2. 跟随页面引导，开始创建数字身份卡包



3. 完成数字卡包实名认证



4.绑定会员手机



5.工会数字身份卡包创建成功 同时已完成手机号绑定



6.“首页”界面下滑至“职工群众服务区” 点击“职工互助”模块



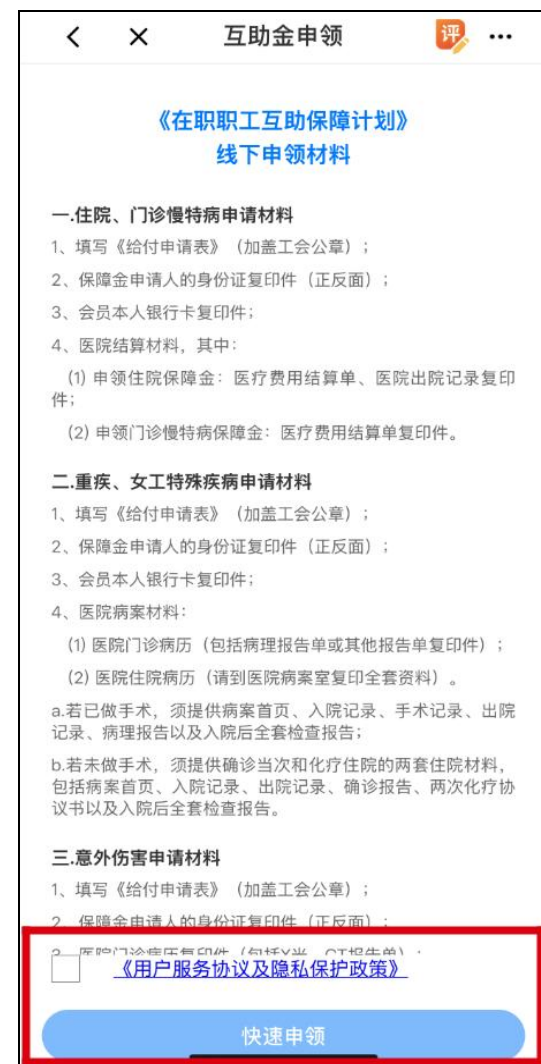
7.在“保障业务”中选择“青岛”



8.在“互助金领取”栏目中选择“医疗申领”



9.选中《用户服务协议及隐私保护政策》后点击“快速申领”



10.在“申请信息”栏中输入必填项

申请信息 出险信息 证明材料

* 参保人姓名

* 申领人手机 13

银行账号信息

银行账号信息
领款人仅限参保人本人，如参保为未成年子女时，领款人可为其父母，但需提供关系证明。

* 领款人姓名

* 银行大类 交通银行 >

* 银行名称 交通银行股份有限 >

* 银行账号 6222

上一步 下一步

11.在“出险信息”栏中输入必填项

申请信息 出险信息 证明材料

* 医疗类型 请选择 >

* 入出院日期 请选择 >

出险天数

* 出险医院 请选择 >

主要诊断 请选择 >

申领说明 请输入

上一步 下一步

12.在“证明材料”栏中上传身份证提交即可；
银行卡自动带入，无需上传

申请信息 出险信息 证明材料

本人身份证（正反面）
*必须上传 最多上传2张材料

* 身份证号

本人银行卡
*必须上传 最多上传1张材料

其他材料

上一步 提交

若申领重疾、意外等互助金，请选择“互助金领取”栏目下的相关模块进行提报